


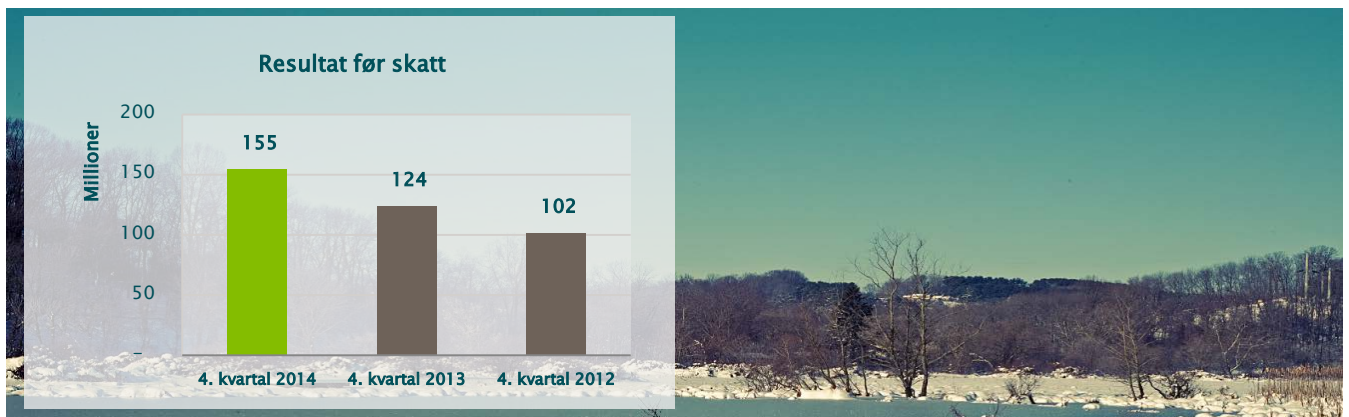
Rapport for 4. kvartal 2014

Eika Forsikring



Ved din side.

Hovedpunkter



4. kvartal 2014

- Premievekst f.e.r på 7,9 prosent
- Skadeprocent f.e.r på 58,5 prosent (62,9)
- Combined ratio f.e.r på 73,9 prosent (75,8)
- Egenkapitalavkastning (annualisert) på 47,6 prosent (43,7)

År 2014

- Premievekst f.e.r på 9,9 prosent
- Skadeprocent f.e.r på 69,0 prosent (68,3)
- Combined ratio f.e.r på 84,5 prosent (81,7)
- Egenkapitalavkastning (annualisert) på 30,3 prosent (37,3)

Delårsrapporten er ikke revidert

Rapport 4. kvartal 2014

Eika Forsikring leverer skadeforsikring i person-, landbruks- og næringslivsmarkedet samt ettårige personforsikringsprodukter i privatmarkedet. Salg av selskapets produkter skjer gjennom bankene i Eika Alliansen og andre utvalgte distributører. Eika Forsikring AS er et datterselskap i Eika Gruppen AS og har sitt hovedkontor på Hamar.

Resultat- og balanseutvikling

Selskapet har etter fjerde kvartal et resultat før skatt på 358 millioner kroner mot 381 millioner kroner i fjor. Selskapets resultat for året er preget av et betydelig innslag av storskader første halvår, blant annet som følge av brannkatastrofene i de to lokalsamfunnene Lærdal og Flatanger i januar 2014. Kostnaden for egen regning i disse to storbrannene er beregnet til 20 millioner kroner. Andre halvår og spesielt i fjerde kvartal, leverer selskapet gode forsikringstekniske resultater drevet av få stor skader og moderat skadefrekvens.

Avviklingsgevinster for egen regning på tidligere årganger utgjør for året 55 millioner kroner (46) og er hovedsakelig knyttet til positiv utvikling i porteføljen og underliggende risiko. I de forsikringstekniske avsetningene er det tatt høyde for endret kapitaliseringsrente ved oppgjør av personskader som følge av Høyesterettsdom av 12. desember 2014. Relevante reserver er som følge av dette justert opp. Combined ratio for egen regning i fjerde kvartal er på 73,9 prosent (75,8). Hittil i år er selskapets combined ratio for egen regning på 84,5 prosent (81,7). I fjerde kvartal har selskapet hatt en lav skadefrekvens og få storskader. Skadeprosenten for egen regning i kvartal var 58,5 prosent (62,9) og 69,0 prosent for året (68,3).

Selskapet har moderat vekst innenfor de fleste bransjer. Sammen med ordinær pris- og indeksregulering har dette bidratt til økte premieinntekter i perioden. Forfalt brutto premie i løpet av kvartalet er 626 millioner kroner (599), en økning på 4,6 prosent. Premieinntektene for egen regning i fjerde kvartal har økt med 34 millioner kroner sammenlignet med samme kvartal i fjor, tilsvarende en økning på 7,9 prosent.

I kvartalet er forsikringsrelaterte driftskostnader noe høyere enn tilsvarende periode i fjor. Hovedårsaken til dette er økte provisjoner til distributørene og reduserte provisjoner fra reassurandør som følge av endret struktur på selskapets reassuranseprogram. Kostnadsprosenten for egen regning i kvartalet utgjør 15,4 prosent (12,9).

Selskapets verdipapirportefølje består i stor grad av investeringer i rentepapirer med god kredittkvalitet, aksjeandelen er moderat og utgjør per 31. desember 2014 7,4 prosent. Netto finansinntekter i kvartalet utgjør 34 millioner kroner (23). Finansresultatet er drevet av positiv verdiutvikling i porteføljen siste kvartal. Porteføljeavkastning for året er på 3,7 prosent (4,0).

Resultat etter skatt på 117 millioner kroner (94) i fjerde kvartal gir en annualisert egenkapitalavkastning på 47,6 prosent (43,7) i kvartalet. Årsresultatet etter skatt utgjør 270 millioner kroner (285) som gir en annualisert egenkapitalavkastning på 30,3 prosent (37,3).

Selskapet har i fjerde kvartal blitt tilført 50 millioner kroner i aksjekapital gjennom en emisjon fra morselskapet Eika Gruppen AS.

Risikoforhold og solvensgrad

Virksomheten i Eika Forsikring er eksponert for flere ulike typer risiko, men først og fremst forsikringsrisiko og markedsrisiko. Selskapet legger stor vekt på å ha en løpende styring og oppfølging av alle risikoer virksomheten er eksponert for. Det er over tid etablert funksjoner, systemer og roller for å drive god risikostyring. Eika Forsikring har gjennom flere år arbeidet med implementering av Solvens II-regelverket og gjennom dette arbeidet forbedret og utviklet selskapets risikostyring.

Selskapets resultatmål er en avkastning på egenkapitalen på 20 prosent. Risikostyringen skal bidra til at dette målet oppfylles gjennom effektiv utnyttelse av tilgjengelig risikokapital. Selskapet er i ferd med å implementere Solvens II - regelverkets standardmodell som verktøy for beregning av tapsrisiko og kapitalkrav for de ulike risikoområder. Kapitalsituasjonen i selskapet anses som god og tilpasset selskapets risikoappettitt.

Risikostyringen skal videre bidra til at forretningsmessige muligheter utnyttes, og at potensielt negative resultatutslag begrenses. Selskapet styrer etter vedtatte risikopolicyer og det er utviklet rutiner og instruksjoner i forbindelse med risikogjennomgang som skal sikre at selskapet håndterer risikofaktorene på en tilfredsstillende måte. Det overvåkes periodisk at risikohåndteringen etterleves og fungerer som forutsatt.

Det er ingen vesentlige endringer i risikobildet ved utgangen av fjerde kvartal 2014 sammenlignet med omtalen i årsrapporten for 2013. I brev av 19. juni 2014 fra Finanstilsynet til Finansdepartementet ble det pekt på regulatoriske problemstillinger knytte til gjennomføring av Solvens II i norsk rett. Brevet omhandler blant annet vurderinger rundt de særskilte norske avsetningsordningene, dvs. naturskadefondet, garantiordningen og sikkerhetsavsetningen. Ovennevnte fond inngår som en del

av bufferkapitalen i Eika Forsikring. Finanstilsynets innstilling er at naturskadefond og garantifond defineres ut av bufferkapitalen for forsikringselskaper samt at man får en reduksjon av sikkerhetsavsetningens effekt. Tilsvarende forventes det at beregnede forsikringsforpliktelser vil reduseres noe. Forutsatt at Finansdepartementet støtter Finanstilsynets innstilling, kan dette få konsekvenser for solvensgrad og soliditet i Eika Forsikring under Solvens II. Ikrafttredelse av Solvens II i norsk rett er 1. januar 2016. Eika Forsikring og bransjen er gjennom FNO kommet til enighet om felles syn og fronter dette mot myndighetene med den hensikt å redusere ulempene slik at disse forholdene ikke påvirker selskapenes solvensgrad negativt.

Utsiktene fremover

Forsikringsbransjen er preget av konkurranse og økende kundefokus. Konkurransesituasjonen er intensivert over de senere år, blant annet gjennom økt satsing på skadeforsikring fra etablerte finanskonsern. God risikoseleksjon og fortsatt effektivisering av driften vil være viktig for å opprettholde lønnsomheten i selskapet fremover.

Innovasjonstakten i forsikringsbransjen er høy, med særlig vekt på digitale betjeningsløsninger, forbedret kundedialog og effektiv operasjonell drift. Man vil fremover også komme til å se nye aktører fra andre bransjer utfordre forsikringsmarkedet basert på helt nye forutsetninger for risikoseleksjon og skreddersydd kundeorientert distribusjon. Eika Forsikring arbeider med å utvikle gode digitale løsninger som forenkler kundenes hverdag og styrker bankenes posisjon som ledende på personlig og omsorgsfull kundebetjening til folk flest og lokalt næringsliv.

Med stort fokus på lokalbankens verdigrunnlag og økende innovasjonstakt både i alliansen og selskapet, ser Eika Forsikring store muligheter fremover. Kombinert med solid drift, god lønnsomhet og fornøyde kunder har selskapet gode forutsetninger for å hevde seg i konkurransen om kundene.

Det er usikkerhet knyttet til internasjonale konjunkturer og hvordan disse vil påvirke Norge på sikt. Rentenivåene både nasjonalt og internasjonalt reduseres ytterligere, hvilket resulterer i relativt lave finansinntekter.

De regulatoriske rammebetingelser for forsikringsnæringen er stadig i endring. Nivåer og innretninger i disse endringene er ikke endelig avklart, men hovedlinjene er relativt tydelige. Etter styrets vurdering er selskapet solid og godt tilpasset og forberedt på de forestående regelendringene.

Oslo, 10. februar 2015
Styret i Eika Forsikring AS

Hege Toft Karlsen
Styrets leder

Lars Gunnar Otterlei

Arne Martin Laukvik

Sverre V. Kaarbøe

Erica Blakstad

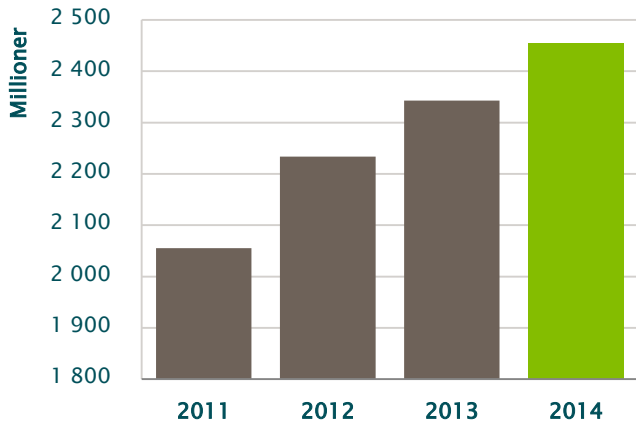
Hans Kristian Glesne

Jon Olav Nybakken

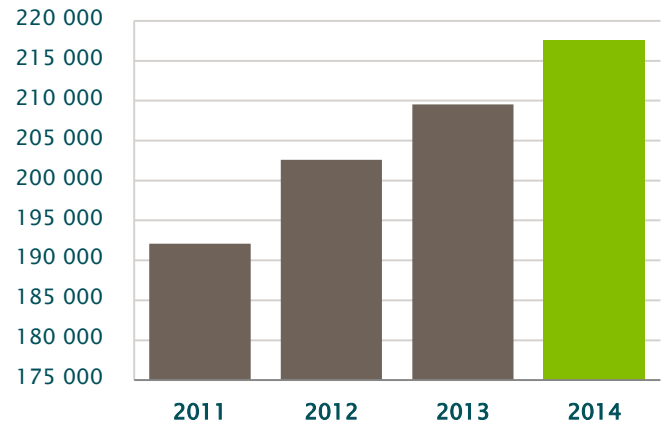
Magne Nordgård
Administrerende direktør

Nøkkeltall

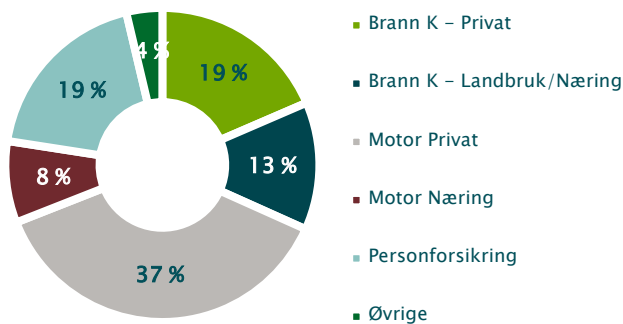
Bestandspremie



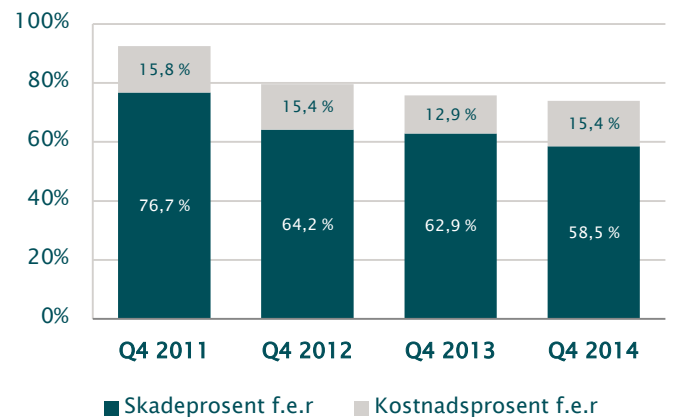
Antall kunder



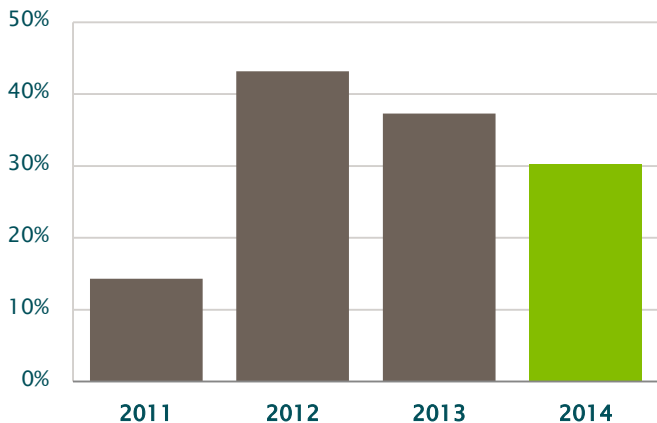
Opptjent premie f.e.r – Per bransje



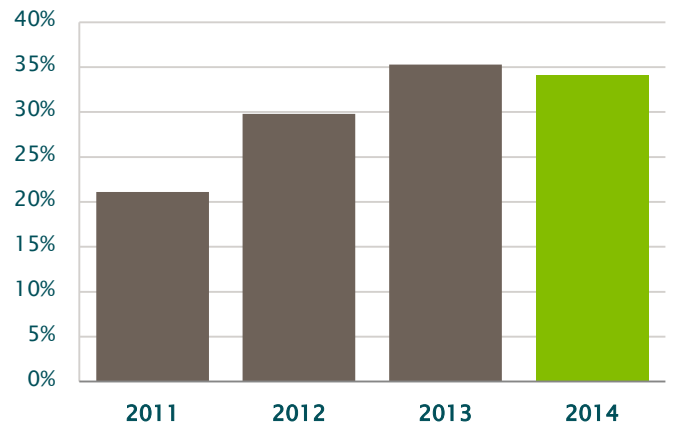
Skade- og kostnadsprosent



Egenkapitalavkastning



Kapitaldekning



Resultatregnskap

| Beløp i tusen kroner | Noter | 4. kvartal 2014 | 4. kvartal 2013 | Året 2014 | Året 2013 |
|--|--------|--------------------|--------------------|------------------|------------------|
| TEKNISK REGNSKAP FOR SKADEFORSIKRING | | | | | |
| Premieinntekter | | | | | |
| Forfalte bruttopremier | Note 2 | 625 883 | 598 620 | 2 421 385 | 2 313 232 |
| Avgitte gjenforsikringspremier | | -153 198 | -161 315 | -615 749 | -678 008 |
| Forfalt premie for egen regning | | 472 685 | 437 305 | 1 805 636 | 1 635 224 |
| Endring i avsetning for ikke opptjent bruttopremie | | -14 467 | -12 577 | -37 594 | -37 326 |
| Endring i gjenforsikringsandel av ikke opptjent bruttopremie | | 4 183 | 3 890 | 1 204 | 11 645 |
| Sum premieinntekter for egen regning | | 462 402 | 428 618 | 1 769 246 | 1 609 543 |
| Allokert investeringsavkastning overført fra ikke-teknisk regnskap | | 8 572 | 10 183 | 37 521 | 35 239 |
| Andre forsikringsrelaterte inntekter | | 4 544 | 3 928 | 16 664 | 20 078 |
| Erstatningskostnader i skadeforsikring | | | | | |
| Betalte erstatninger, brutto | | 390 617 | 347 619 | 1 508 150 | 1 343 048 |
| Gjenforsikringsandel av betalte bruttoerstatninger | | -90 874 | -96 229 | -394 782 | -381 160 |
| Endring i erstatningsavsetning, brutto | | -29 657 | 89 569 | 132 595 | 257 647 |
| Endring i gjenforsikringsandel av bruttoerstatningsavsetninger | | 469 | -71 315 | -24 550 | -120 202 |
| Sum erstatningskostnader for egen regning | Note 2 | 270 554 | 269 643 | 1 221 413 | 1 099 333 |
| Forsikringsrelaterte driftskostnader | | | | | |
| Salgskostnader | Note 2 | 80 168 | 68 473 | 309 133 | 265 149 |
| Forsikringsrelaterte adm. kostnader inkl. provisjoner for mottatt gjenforsikring | Note 2 | 35 402 | 34 359 | 131 024 | 122 877 |
| Mottatte provisjoner for avgitt gjenforsikring | Note 2 | -44 452 | -47 454 | -165 874 | -171 839 |
| Sum forsikringsrelaterte driftskostnader | | 71 119 | 55 378 | 274 283 | 216 187 |
| Resultat av teknisk regnskap før sikkerhetsavsetninger | | 133 845 | 117 707 | 327 736 | 349 339 |
| Endring i andre tekniske og i sikkerhetsavsetning mv. i skadeforsikring | | | | | |
| Endring i sikkerhetsavsetning | | -4 607 | -8 193 | -30 225 | -23 537 |
| Sum endringer i sikkerhetsavsetninger mv. | | -4 607 | -8 193 | -30 225 | -23 537 |
| Resultat av teknisk regnskap for skadeforsikring | | 129 238 | 109 514 | 297 512 | 325 802 |
| IKKE - TEKNISK REGNSKAP FOR SKADEFORSIKRING | | | | | |
| Netto inntekter fra investeringer | | | | | |
| Renteinntekter og utbytte på finansielle eiendeler | | 26 905 | 20 299 | 68 774 | 67 099 |
| Verdiendring på investeringer | | 7 924 | 4 468 | 7 313 | 24 687 |
| Realisert gevinst og tap på investeringer | | -531 | -1 281 | 22 286 | -2 381 |
| Administrasjonskostnader knyttet til investeringer | | -673 | -621 | -2 447 | -2 343 |
| Sum netto inntekter fra investeringer | | 33 625 | 22 865 | 95 926 | 87 062 |
| Allokert investeringsavkastning overført til teknisk regnskap | | -8 572 | -10 183 | -37 521 | -35 239 |
| Andre inntekter | | 730 | 2 298 | 3 457 | 4 420 |
| Andre kostnader | | 433 | 546 | 1 334 | 1 371 |
| Resultat av ikke-teknisk regnskap | | 25 349 | 14 435 | 60 527 | 54 872 |
| Resultat før skattekostnad | | 154 587 | 123 950 | 358 039 | 380 674 |
| Skattekostnad | | 37 269 | 29 907 | 88 447 | 95 722 |
| Resultat før andre resultatkomponenter | | 117 318 | 94 043 | 269 592 | 284 952 |
| TOTALRESULTAT | | 117 318 | 94 043 | 269 592 | 284 952 |

Balanse – Eiendeler

| Beløp i tusen kroner | Noter | 31.12.2014 | 31.12.2013 |
|--|----------|------------------|------------------|
| EIENDELER | | | |
| Immaterielle eiendeler | | | |
| Andre immaterielle eiendeler | | 16 776 | 9 232 |
| Sum immaterielle eiendeler | | 16 776 | 9 232 |
| Finansielle instrumenter som måles til virkelig verdi | | | |
| Aksjer og andeler | Note 5,7 | 210 936 | 207 489 |
| Obligasjoner og andeler | Note 4,7 | 2 573 038 | 2 139 843 |
| Andre finansielle eiendeler | Note 6 | 81 379 | 162 004 |
| Sum finansielle instrumenter som måles til virkelig verdi | | 2 865 352 | 2 509 335 |
| Gjenforsikringsandel av brutto forsikringsforpliktelser i skadeforsikring | | | |
| Gjenforsikringsandel av ikke opptjent bruttopremie | Note 3 | 284 492 | 283 288 |
| Gjenforsikringsandel av brutto erstatningsavsetninger | Note 3 | 636 395 | 619 245 |
| Sum gjenforsikringsandel av brutto forsikringsforpliktelser i skadeforsikring | | 920 887 | 902 533 |
| Fordringer | | | |
| Fordringer i forbindelse med direkteforsikring | | 878 590 | 838 189 |
| Fordringer i forbindelse med gjenforsikring | | 19 | 393 |
| Andre fordringer | | 2 690 | 74 552 |
| Sum fordringer | | 881 300 | 913 134 |
| Andre eiendeler | | | |
| Anlegg og utstyr | | 112 | 617 |
| Kasse, bank | | 120 880 | 122 103 |
| Utsatt skattefordel | | 18 850 | 22 140 |
| Sum andre eiendeler | | 139 843 | 144 860 |
| Forskuddsbetalte kostnader og opptjente ikke mottatte inntekter | | | |
| Andre forskuddsbetalte kostnader og opptjente ikke mottatte inntekter | | 3 947 | 6 180 |
| Sum forskuddsbetalte kostnader og opptjente ikke mottatte inntekter | | 3 947 | 6 180 |
| SUM EIENDELER | | 4 828 105 | 4 485 274 |

Balanse – Gjeld og egenkapital

| Beløp i tusen kroner | Noter | 31.12.2014 | 31.12.2013 |
|---|--------|------------------|------------------|
| EGENKAPITAL OG FORPLIKTELSER | | | |
| Innskutt egenkapital | | | |
| Aksjekapital | | 175 000 | 125 000 |
| Annen innskutt egenkapital | | 191 508 | 191 508 |
| Sum innskutt egenkapital | Note 8 | 366 508 | 316 508 |
| Opptjent egenkapital | | | |
| Avsetning til naturskadefond | | 81 977 | 85 000 |
| Avsetning til garantiordning | | 100 085 | 91 390 |
| Annen opptjent egenkapital | | 281 847 | 282 876 |
| Sum opptjent egenkapital | Note 8 | 463 908 | 459 266 |
| SUM EGENKAPITAL | | 830 416 | 775 774 |
| Forsikringsforpliktelser brutto i skadeforsikring | | | |
| Avsetning for ikke opptjent bruttopremie | Note 3 | 1 185 356 | 1 147 762 |
| Brutto erstatningsavsetning | Note 3 | 1 933 251 | 1 792 656 |
| Sikkerhetsavsetning | Note 3 | 279 454 | 249 229 |
| Sum brutto forsikringsforpliktelser i skadeforsikring | | 3 398 060 | 3 189 647 |
| Avsetninger for forpliktelser | | | |
| Pensjonsforpliktelser | | 4 424 | 4 634 |
| Skyldig betalbar skatt | | 44 | 50 609 |
| Andre forpliktelser | | 1 014 | 1 014 |
| Sum avsetning for forpliktelse | | 5 482 | 56 257 |
| Forpliktelser | | | |
| Forpliktelser i forbindelse med direkte forsikring | | 18 286 | 16 165 |
| Forpliktelser i forbindelse med gjenforsikring | | 133 168 | 94 868 |
| Forpliktelser til selskap i samme konsern | | 356 821 | 253 752 |
| Andre forpliktelser | | 34 940 | 32 663 |
| Sum forpliktelser | | 543 214 | 397 448 |
| Påløpte kostnader og mottatte ikke opptjente inntekter | | | |
| Andre påløpte kostnader | | 50 932 | 66 148 |
| Sum påløpte kostnader og mottatte ikke opptjente inntekter | | 50 932 | 66 148 |
| SUM EGENKAPITAL OG FORPLIKTELSER | | 4 828 105 | 4 485 274 |

Oppstilling av endring i egenkapital

| Beløp i tusen kroner | Aksjekapital | Annen innskutt egenkapital | Forsikrings-tekniske avsetninger | Annen egenkapital | Sum egenkapital |
|--|----------------|----------------------------|----------------------------------|-------------------|-----------------|
| Egenkapital per 31. desember 2011 | 125 000 | 104 040 | 190 456 | 81 047 | 500 542 |
| Overført avsetning for naturskadefond | - | - | -26 096 | 26 096 | - |
| Overført avsetning for garantiordning | - | - | 8 070 | -8 070 | - |
| Årets resultat | - | - | - | 242 651 | 242 651 |
| Avgitt konsernbidrag | - | - | - | -158 400 | -158 400 |
| Mottatt konsernbidrag | - | 37 500 | - | - | 37 500 |
| Egenkapital per 31. desember 2012 | 125 000 | 141 540 | 172 430 | 183 324 | 622 294 |
| Overført avsetning for naturskadefond | - | - | -3 518 | 3 518 | - |
| Overført avsetning for garantiordning | - | - | 7 477 | -7 477 | - |
| Årets resultat | - | - | - | 284 952 | 284 952 |
| Avgitt konsernbidrag | - | - | - | -181 440 | -181 440 |
| Mottatt konsernbidrag | - | 49 968 | - | - | 49 968 |
| Egenkapital per 31. desember 2013 | 125 000 | 191 508 | 176 389 | 282 876 | 775 774 |
| Emisjon | 50 000 | - | - | - | 50 000 |
| Overført avsetning for naturskadefond | - | - | -3 024 | 3 024 | - |
| Overført avsetning for garantiordning | - | - | 8 696 | -8 696 | - |
| Årets resultat | - | - | - | 269 592 | 269 592 |
| Avgitt konsernbidrag | - | - | - | -264 950 | -264 950 |
| Egenkapital per 31. desember 2014 | 175 000 | 191 508 | 182 061 | 281 847 | 830 416 |

Kontantstrømoppstilling

| Beløp i tusen kroner | Året 2014 | Året 2013 |
|---|-----------------|-----------------|
| KONTANTSTRØM FRA OPERASJONELLE AKTIVITETER | | |
| Innbetalte premier | 2 551 785 | 2 457 656 |
| Utbetalte gjenforsikringspremier -netto etter provisjon | -606 218 | -659 622 |
| Utbetalte erstatninger og forsikringsytelser | -1 387 746 | -1 304 345 |
| Innbetalte gjenforsikringsoppgjør for erstatninger og forsikringsoppgjør | 394 782 | 381 160 |
| Utbetalinger til ansatte, pensjonsinnretninger, arbeidsgiveravgift mv. | -92 659 | -73 150 |
| Utbetalinger av øvrige driftsutgifter mv. | -462 223 | -399 616 |
| Innbetalinger av renter og utbytte | 69 515 | 71 754 |
| Utbetaling ved kjøp av driftsmidler | -12 254 | -6 322 |
| Innbetalinger ved salg av finansielle eiendeler | 854 894 | 582 528 |
| Utbetalinger til investeringer i finansielle eiendeler | -1 259 122 | -809 409 |
| Netto kontantstrøm fra operasjonelle aktiviteter | 50 752 | 240 634 |
| KONTANTSTRØM FRA FINANSIERINGSAKTIVITETER | | |
| Innbetalt konsernbidrag | 69 400 | 37 500 |
| Utbetalt til konsernselskap | -252 000 | -220 000 |
| Innbetalt egenkapital | 50 000 | - |
| Netto kontantstrøm fra finansielle aktiviteter | -132 600 | -182 500 |
| Netto endring bankinnskudd, kontanter og lignende | -81 848 | 58 134 |
| Beholdning av bankinnskudd, kontanter og lignende per 1. januar | 284 107 | 225 973 |
| Beholdning av bankinnskudd, kontanter og lignende ved utg. av perioden | 202 259 | 284 107 |

Noter

Note 1 – Regnskapsprinsipper mv.

Regnskapet er avlagt i samsvar med regnskapsloven av 1998 og god regnskapsskikk, samt forskrift for årsregnskap for forsikringselskaper gitt av Finanstilsynet, herunder IAS 34 Delårsrapportering. Forenklinger i henhold til forskriftens § 3-1 er benyttet.

En beskrivelse av de regnskapsprinsipper selskapet har lagt til grunn ved avleggelse av delårsregnskapet per 31. desember 2014 fremkommer i årsregnskapet for 2013. Delårsregnskapet omfatter ikke all informasjon som kreves i et fullstendig årsregnskap, og bør leses i sammenheng med årsregnskapet for 2013.

Bruk av estimat og skjønn

Ved utarbeidelsen av delårsregnskapet har det vært brukt estimater og forutsetninger som har påvirket eiendeler, gjeld, inntekter og kostnader samt opplysninger om potensielle forpliktelser. Vesentlige estimat relaterer seg til forsikringstekniske avsetninger og verdsettelse av finansielle instrumenter. Fremtidige hendelser kan medføre at estimatene endrer seg. Endringene vil bli regnskapsført når det foreligger grunnlag for å fastsette nye estimater.

Endringer i regnskapsprinsipper og presentasjon

I de tilfeller nye regnskapsprinsipper tas i bruk eller poster i regnskapet klassifisering på annen måte, omarbeides tall fra tidligere perioder for å gjøre regnskapene sammenlignbare.

Note 2 – Premieinntekter, erstatningskostnader m.v.

PREMIEINTEKTER MV.

| Beløp i tusen kroner | 4. kvartal 2014 | 4. kvartal 2013 | Året 2014 | Året 2013 |
|---|--------------------|--------------------|-----------|-----------|
| Forfalte bruttopremier | 625 883 | 598 620 | 2 421 385 | 2 313 232 |
| Opptjente bruttopremier | 611 417 | 586 043 | 2 383 791 | 2 275 906 |
| Påløpte bruttoerstatninger | 360 960 | 437 188 | 1 640 745 | 1 600 696 |
| Forsikringsrelaterte brutto driftskostnader | 115 571 | 102 832 | 440 157 | 388 026 |
| Opptjent premie - reass. | 149 015 | 157 425 | 614 545 | 666 363 |
| Påløpte erstatninger - reass. | 90 405 | 167 544 | 419 332 | 501 362 |
| Provisjonsinntekter | 44 452 | 47 454 | 165 874 | 171 839 |
| Gjenforsikringsresultat | 14 158 | -57 573 | 29 339 | -6 838 |

ERSTATNINGSKOSTNADER

| Beløp i tusen kroner | 4. kvartal 2014 | 4. kvartal 2013 | Året 2014 | Året 2013 |
|--|--------------------|--------------------|------------------|------------------|
| Betalte bruttoerstatninger | 390 617 | 347 619 | 1 508 150 | 1 343 048 |
| Gjenforsikringsandel av betalte bruttoerstatninger | -90 874 | -96 229 | -394 782 | -381 160 |
| Brutto endring i erstatningsavsetninger | -29 657 | 89 569 | 132 595 | 257 647 |
| Endring i gjenfors. andel av brutto erstatningsavsetninger | 469 | -71 315 | -24 550 | -120 202 |
| Erstatningskostnader for egen regning | 270 554 | 269 643 | 1 221 413 | 1 099 333 |

Note 3 – Forsikringstekniske avsetninger i skadeforsikring

| Beløp i tusen kroner | 31.12.2014 | 31.12.2013 |
|---|------------------|------------------|
| Avsetning for ikke opptjent premie, brutto | 1 185 356 | 1 147 762 |
| Erstatningsavsetning brutto | 1 933 251 | 1 792 656 |
| Sikkerhetsavsetning | 279 454 | 249 229 |
| Sum forsikringstekniske bruttoavsetninger | 3 398 060 | 3 189 647 |
| Gjenforsikringsandel av ikke opptjent bruttopremie | 284 492 | 283 288 |
| Gjenforsikringsandel av brutto erstatningsavsetning | 636 395 | 619 245 |
| Sum gjenforsikringsandel av forsikringstekn. bruttoavsetninger | 920 887 | 902 533 |
| Sum avsetning for egen regning | 2 477 173 | 2 287 114 |

Note 4 – Obligasjoner og andeler til virkelig verdi

Obligasjoner fordelt på utstedersektor

| Beløp i tusen kroner | Gj.snitt. eff.rente | Modifisert durasjon | Pålydende | Kostpris | Markedsverdi |
|--------------------------------------|---------------------|---------------------|------------------|------------------|------------------|
| Stat | 1,63 % | 0,09 | 75 000 | 74 972 | 75 367 |
| Kommuner og fylkeskommuner | 1,58 % | 0,64 | 461 500 | 463 332 | 468 832 |
| Obligasjoner med fortrinnsrett | 1,64 % | 0,96 | 543 000 | 551 908 | 561 649 |
| Forretningsbanker | 1,92 % | 1,25 | 176 000 | 178 705 | 182 184 |
| Sparebanker | 1,85 % | 0,65 | 834 500 | 846 097 | 858 787 |
| Kredittforetak | 1,96 % | 0,09 | 20 000 | 20 196 | 20 253 |
| Industri | 1,63 % | 0,24 | 5 000 | 5 000 | 5 023 |
| Sum markedsbaserte verdipapir | | | 2 115 000 | 2 140 210 | 2 172 094 |

Rentefond

| Beløp i tusen kroner | Antall | Kurs | Kostpris | Markedsverdi |
|-----------------------------------|---------|----------|----------------|----------------|
| Verdipapirfondet Eika Obligasjon | 90 407 | 1 032,42 | 91 037 | 93 338 |
| Verdipapirfondet Eika Kreditt | 104 271 | 993,69 | 104 926 | 103 613 |
| Verdipapirfondet Eika Likviditet | 78 331 | 1 002,61 | 79 077 | 78 536 |
| Verdipapirfondet Eika Pengemarked | 45 330 | 1 017,35 | 46 786 | 46 117 |
| Verdipapirfondet Eika Sparebank | 78 938 | 1 005,10 | 80 822 | 79 340 |
| Sum rentefond | | | 402 648 | 400 944 |

| | | |
|---|------------------|------------------|
| Sum markedsbaserte obligasjoner og andeler | 2 542 858 | 2 573 038 |
|---|------------------|------------------|

Selskapet har inngått avtale om aktiv forvaltning. Ved prisberegning av obligasjoner, sertifikater og underliggende papirer i rentefond benytter forvalter priser fra Nordic Bond Pricing. Verdipapirfondenes forening og Norsk Tillitsmann står bak selskapet Nordic Bond Pricing som publiserer uavhengige priser på obligasjoner.

Note 5 – Aksjer og andeler til virkelig verdi

Aksjer og andeler til virkelig verdi over resultatet

| Beløp i tusen kroner | Antall | Kurs | Ansakffelseskost | Markedsverdi | Noterte papirer |
|------------------------------|--------|----------|------------------|----------------|-----------------|
| Verdipapirfondet Eika Norge | 22 233 | 4 020,98 | 64 739 | 89 398 | 94,2 % |
| Verdipapirfondet Eika Norden | 11 955 | 4 757,46 | 36 144 | 56 875 | 96,3 % |
| Verdipapirfondet Eika Global | 50 297 | 1 285,61 | 42 125 | 64 663 | 95,3 % |
| Sum aksjefond | | | 143 008 | 210 936 | |

Selskapet har inngått avtale om aktiv forvaltning. Ved prisberegning av underliggende papirer i rentefond benytter forvalter priser fra Nordic Bond Pricing. Verdipapirfondenes forening og Norsk Tillitsmann står bak selskapet Nordic Bond Pricing som publiserer uavhengige priser på obligasjoner.

Markedsverdi på unoterte illikvide omløpsaksjer i aksjefond er fastsatt ved bruk av modeller hvor verdien blant annet estimeres basert på verdiutviklingen av børsnoterte likvide aksjer som anses å være sammenlignbare med selskapets investeringer. For øvrige unoterte finansielle investeringer benyttes observerbare transaksjoner i markedet som grunnlag for prisingen.

Note 6 – Andre finansielle eiendeler

| Beløp i tusen kroner | 31.12.2014 | 31.12.2013 |
|------------------------------------|---------------|----------------|
| Bankinnskudd plasseringsportefølje | 81 379 | 162 004 |
| Sum | 81 379 | 162 004 |

Note 7 – Investering klassifisert ut fra usikkerhet i verdsettelsen

| Beløp i tusen kroner | Kvoterte priser | Observerbare forutsetninger | Ikke observerbare forutsetninger | Sum |
|--|-----------------|-----------------------------|----------------------------------|------------------|
| Aksjer og andeler til virkelig verdi over resultatet | 210 936 | 400 944 | - | 611 879 |
| Obligasjoner til virkelig verdi over resultatet | 75 367 | 2 096 727 | - | 2 172 094 |
| Sum markedsbaserte obligasjoner | 286 302 | 2 497 671 | - | 2 783 973 |

Kvoterte priser

Kategorien inneholder investeringer i aksjefond der fondets investering, i all hovedsak, er i børsnoterte likvide aksjer samt investeringer i statsobligasjoner. Investeringene er verdsatt til fondets offisielle kurser eller børskurser.

Observerbare forutsetninger

Kategorien inneholder investeringer i rentefond og obligasjoner, hovedsakelig utstedt av kommuner og finansinstitusjoner. Investeringene er verdsatt til offisielle fondskurser eller basert på kurser fra Nordic Bond Pricing. Verdipapirfondenes forening og Norsk Tillitsmann står bak selskapet Nordic Bond Pricing som publiserer uavhengige priser på obligasjoner.

Note 8 – Kapitaldekning

| Beløp i tusen kroner | Vekt | 31.12.2014 | 31.12.2014 | 31.12.2013 | 31.12.2013 |
|---|-------|------------------|------------------|------------------|------------------|
| Risikovektede eiendeler | | | | | |
| Staten, sentralbanker og gjenforsikr.andel av forsikringstekniske avsetninger | 0 % | 996 025 | - | 1 002 900 | - |
| Finansinstitusjoner | 10 % | 559 057 | 55 906 | 531 722 | 53 172 |
| Finansinstitusjoner, andre fordringer | 20 % | 1 953 930 | 390 786 | 1 796 053 | 359 211 |
| Øvrige fordringer | 50 % | 3 939 | 1 970 | 6 168 | 3 084 |
| Aksjefond/rentefond og fordr. forsikringstagere | 100 % | 1 279 526 | 1 279 526 | 1 117 060 | 1 117 060 |
| Immaterielle eiendeler og utsatt skattefordel | 0 % | 35 627 | - | 31 372 | - |
| Sum balanseførte eiendeler | | 4 828 104 | | 4 485 275 | |
| Sum risikovektede eiendeler | | | 1 728 187 | | 1 532 527 |
| Aksjekapital | | 175 000 | | 125 000 | |
| Annen egenkapital | | 281 847 | | 282 876 | |
| Annen innskutt egenkapital | | 191 508 | | 191 508 | |
| - Utsatt skattefordel/immaterielle eiendeler | | -35 627 | | -31 372 | |
| - Minstekrav reassuranseavsetning | | -23 676 | | -26 325 | |
| Kjernekapital | | 589 052 | | 541 687 | |
| Netto ansvarlig kapital | | 589 052 | | 541 687 | |
| Kapitaldekning i % | | 34,1 % | | 35,3 % | |
| Overskudd av ansvarlig kapital | | | 450 797 | | 419 085 |

Note 9 – Nærstående parter

Som nærstående parter ansees alle selskaper innen Eika Gruppen konsernet samt styremedlemmer og ledende ansatte i selskapet. Transaksjoner mellom morselskapet og de øvrige selskapene i konsernet inngår som en del av den ordinære virksomheten. Dette omfatter administrative tjeneste, leie av lokaler og driftsmidler samt utlån og finansiering.

eika.

Tlf: +47 22 87 81 00
E-post: post@eika.no
Parkveien 61
P.b 2349 Solli
0201 Oslo

www.eika.no